



M MONDADORI
EDUCATION

Rizzoli
EDUCATION

**FORMAZIONE
SU MISURA**

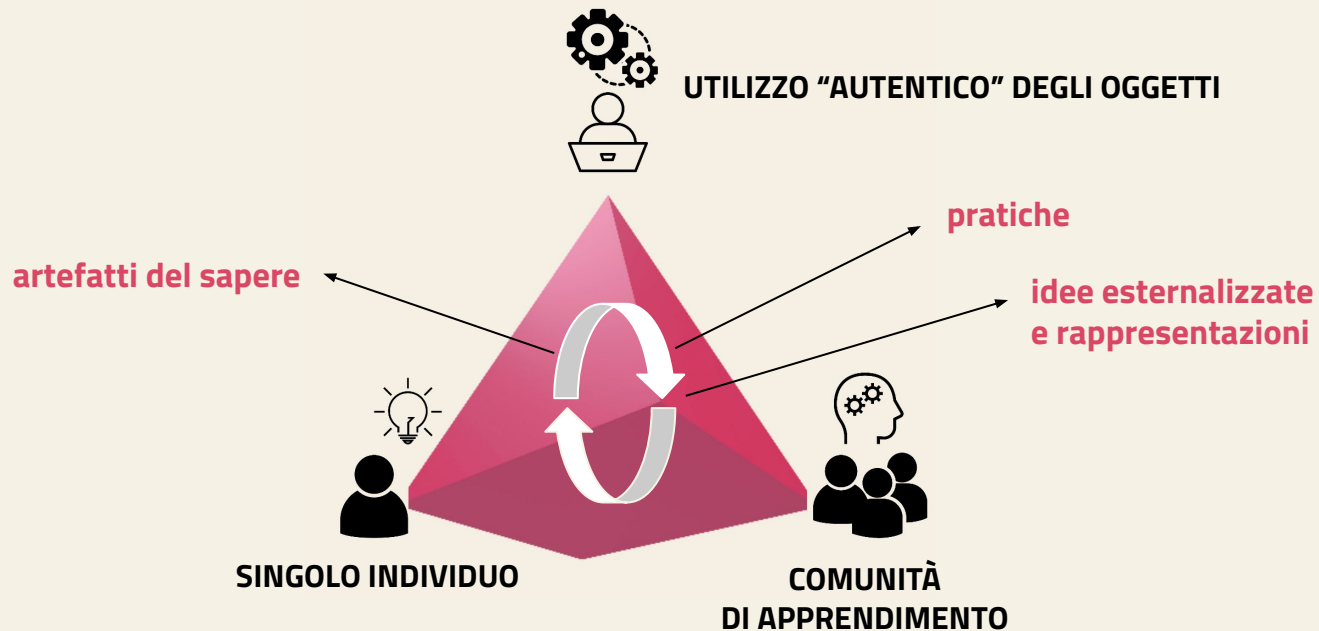
*for***YOU**

Gli ambienti di apprendimento digitali

- Ambiente d'apprendimento: **spazio, arredi, metodologie** e **relazioni** di nuova concezione.
- Il nuovo ambiente necessita di una **nuova metodologia di insegnamento**.
- Con gli ambienti di apprendimento digitali cambia il **paradigma docente/discente**.
- Le aule sono organizzate in una **modalità plurima**: gli alunni possono svolgere attività differenti nello stesso tempo.
- Le attività in aula sono di tipo **laboratoriale** e sviluppano **autonomia** e **responsabilità**.



L'Approccio Trialogico all'Apprendimento



Il ruolo del digitale: perché usarlo e come usarlo

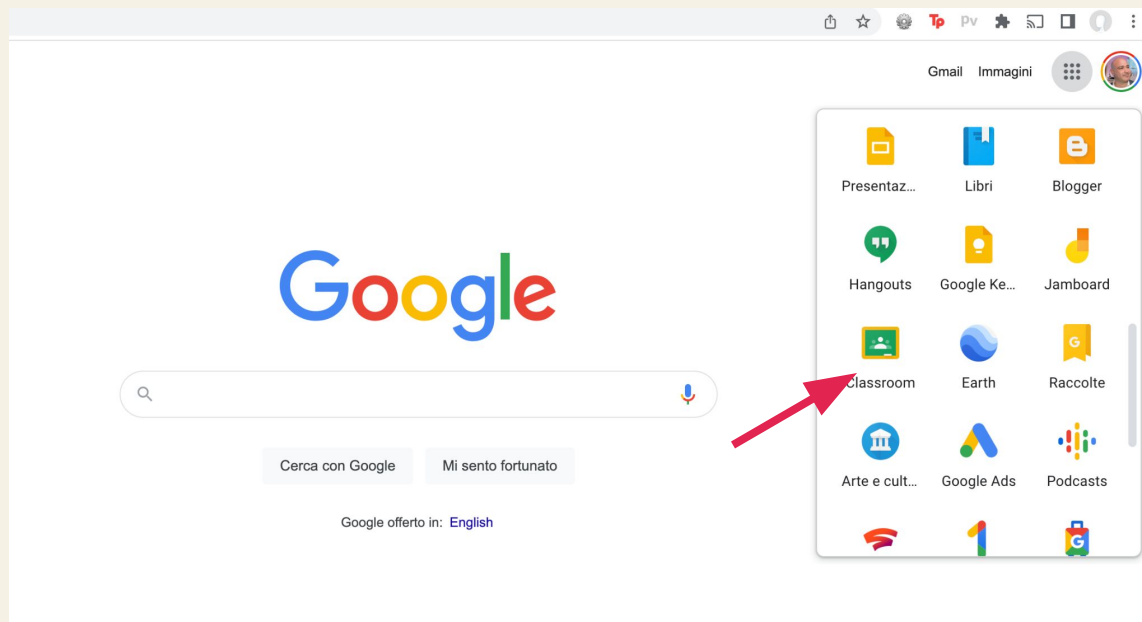
- Il mondo digitale apre nuove prospettive, favorisce l'**apprendimento** ed educa all'**uso corretto e consapevole** dei device.
- La didattica digitale favorisce lo **sviluppo dei processi cognitivi**.



Come realizzare attività collaborative con la tecnologia?

GOOGLE CLASSROOM

- Applicazione per collaborare e socializzare nelle esperienze didattiche.
- Organizzazione per classi e discipline.
- Integrazione alla suite di applicazioni Google.



Come realizzare attività collaborative con la tecnologia?

GOOGLE CLASSROOM

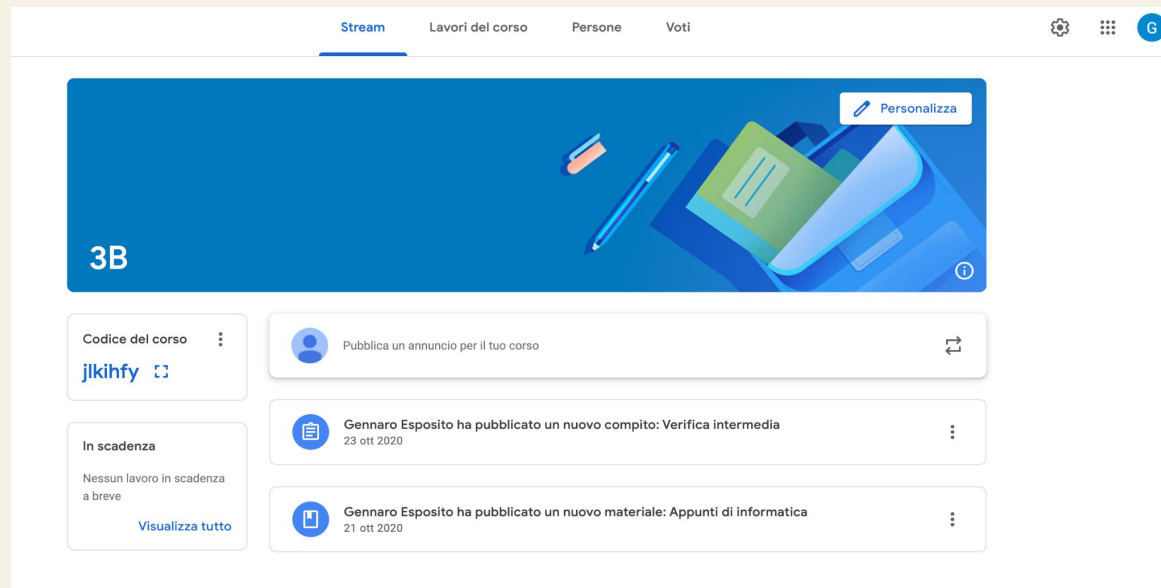
→ Area “Lavori del corso” per presentare e organizzare materiali e attività didattiche (verifiche, compiti ecc.).

The screenshot displays the Google Classroom interface for a course. At the top, there is a navigation bar with the course ID '3B' and tabs for 'Stream', 'Lavori del corso' (selected), 'Persone', and 'Voti'. Below the navigation bar, there is a '+ Crea' button and links for 'Google Calendar' and 'Cartella Drive del corso'. The main content area is divided into sections for 'Tutti gli argomenti', 'Italiano', and 'Informatica'. Under the 'Informatica' section, there are two items: 'Verifica intermedia' with a deadline of '27 ott 2020' and 'Appunti di informatica' with a publication date of '21 ott 2020'.

Come realizzare attività collaborative con la tecnologia?

GOOGLE CLASSROOM

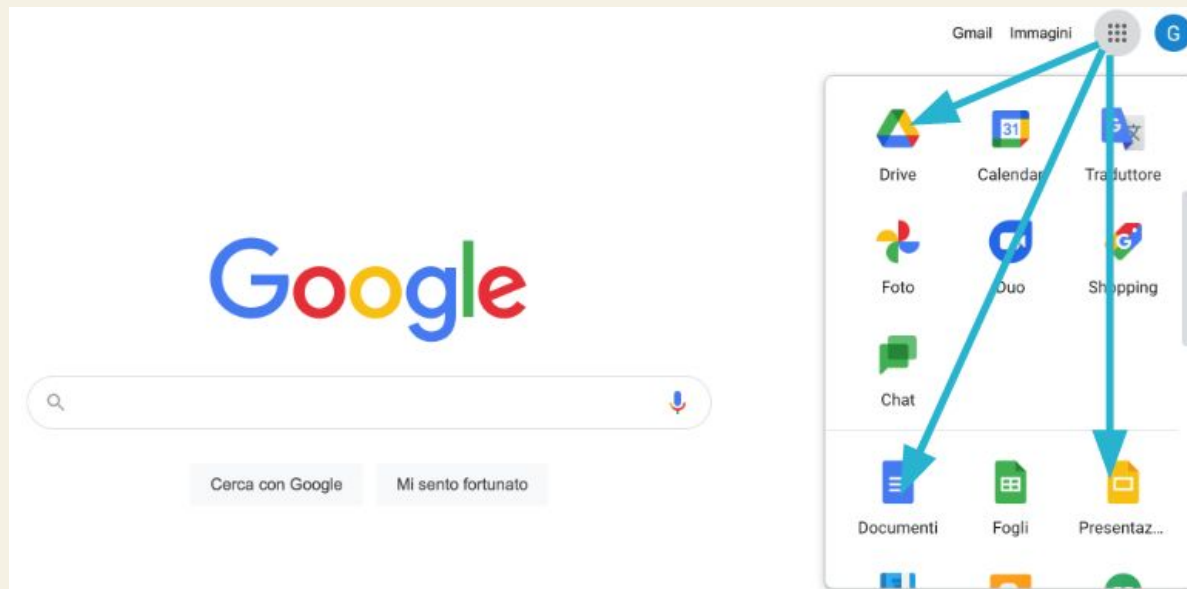
- Componente “social”:
area di condivisione
e interazione.



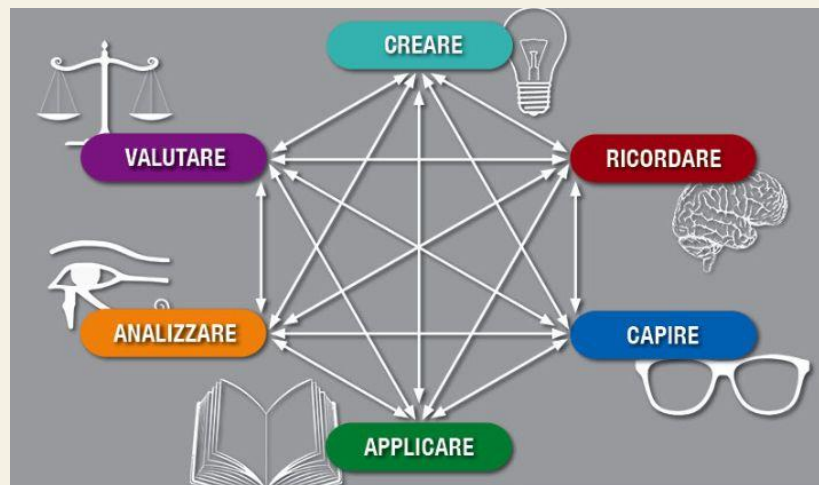
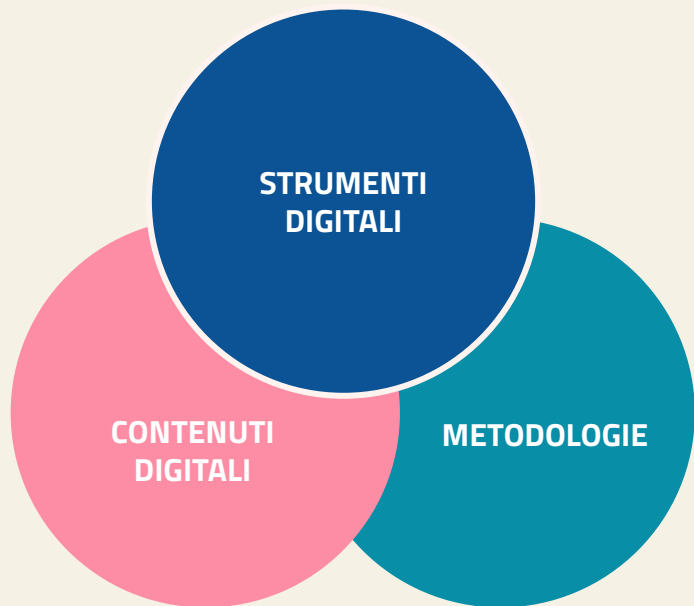
Come realizzare attività collaborative con la tecnologia?

GOOGLE WORKSPACE

- Insieme di applicazioni integrate per la creazione, anche collaborativa, di documenti, presentazioni ecc.
- Area per l'archiviazione su cloud di documenti, materiali, progetti ecc.



La Tassonomia di Bloom rivisitata nell'era digitale



Formazione su Misura *for*YOU

Una formazione **online on demand**,
che si adatta alle **esigenze** e ai **ritmi**
degli insegnanti.

SCOPRI I CORSI

www.formazioneSUMISURA.it

